

Sammanträdande organ

Tid

Plats

Bildningsnämnden

2018-09-25 kl. 13:00

KTS-salen

Ärende

Beteckning

-
- | | | |
|----|---|-------------|
| 1. | Upprop | |
| 2. | Val av justerare | |
| 3. | Fastställande av dagordning | |
| 4. | Bildningsnämndens delårsrapport 2018 | BIN/2017:78 |
| 5. | Ansökan om tillfällig utökning av enskild annan pedagogisk verksamhet i Katrineholms kommun | BIN/2017:37 |
| 6. | Delegationsbeslut | |
| 7. | Meddelanden | |



Bildningsnämnden

Bildningsnämndens delårsrapport 2018

Förvaltningens förslag till beslut

Bildningsnämnden godkänner upprättad delårsrapport för 2018

Sammanfattning av ärendet

Bildningsförvaltningens sammantagna bedömning visar på en budget i balans och en verksamhet med höga men dock sjunkande sjuktal. En högre andel elever blev i år, jämfört med föregående år, behöriga till gymnasieskolan och en större andel elever gick i år ut gymnasieskolan med examensbevis. Fortfarande är det dock allt för många elever som inte blir behöriga till gymnasieskolan. Samtidigt sker allt för många avhopp från gymnasieskolan och alltför många elever avslutar gymnasieskolan utan examensbevis.

Ärendets handlingar

- Delårsrapport 2018, bildningsnämnden

Namn: Johanna Siverskog
Titel: ekonom

Beslutet skickas till: kommunstyrelsen

Delårsrapport 2018

Bildningsnämnden

Delår 2018

Innehållsförteckning

1	Förvaltningsberättelse.....	3
1.1	Sammantagen bedömning	3
1.2	Åtgärdsplan	3
1.3	Volymutveckling.....	4
1.4	Framåtblick	4
2	Målredovisning	5
2.1	Tillväxt, jobb och egen försörjning.....	5
2.2	Attraktiva boende- och livsmiljöer	5
2.3	Utbildning	5
2.4	Omsorg och trygghet.....	6
2.5	Kultur, idrott och fritid.....	6
2.6	Hållbar miljö	7
2.7	Ekonomi och organisation	7
3	Personalredovisning.....	8
3.1	Personalnyckeltal	8
4	Ekonomisk redovisning	9
4.1	Ekonomiskt utfall enligt driftsredovisningen inkl helårsprognos	9
4.2	Ekonomiskt utfall enligt investeringsredovisningen inkl helårsprognos	9
5	Särskilda uppdrag	10
5.1	Uppdrag från Övergripande plan med budget.....	10
6	Bilaga: Uppföljning av indikatorer.....	11
6.1	Tillväxt, jobb och egen försörjning.....	11
6.2	Attraktiva boende- och livsmiljöer	11
6.3	Utbildning	11
6.4	Omsorg och trygghet.....	15
6.5	Kultur, idrott och fritid.....	16
6.6	Hållbar miljö	18
6.7	Ekonomi och organisation	20

1 Förvaltningsberättelse

1.1 Sammantagen bedömning

Bildningsförvaltningens sammantagna bedömning visar på en budget i balans och en verksamhet med höga men dock sjunkande sjuktal. En högre andel elever blev i år, jämfört med föregående år, behöriga till gymnasieskolan och en större andel elever gick i år ut gymnasieskolan med examensbevis. Fortfarande är det dock allt för många elever som inte blir behöriga till gymnasieskolan. Samtidigt sker allt för många avhopp från gymnasieskolan och allt för många elever avslutar gymnasieskolan utan examensbevis.

Analyserna måste förbättras för att rätt åtgärder ska vidtas på enhets-, grupp- och individnivå.

1.2 Åtgärdsplan

Bildningsförvaltningens åtgärdsplan fokuserar på följande åtgärder:

Förskolan ska byggas ut efter behov

Följande utbyggnad är planerad:

- Regndroppen, 1 avdelning
- Örnen, 2 avdelningar
- Karossen, 2 avdelningar
- Förskola Norr, 6 avdelningar

Trygg och utvecklande förskoleverksamhet

- Bildningsförvaltningen har ambitionen att sänka barnantalet med ett barn på varje avdelning under hösten 2018.
- Bildningsförvaltningen ser över planeringstiden för förskollärare.
- Bildningsförvaltningen organiserar för en kvalitetspool i alla områden för att undvika tillfälliga vikarier.

Fler elever ska klara målen i grundskolan och gymnasieskolan och nå höga resultat

- Fortsätta arbetet med att följa alla elevers utveckling i alla ämnen redan från årskurs 1. Utveckla och förbättra analysarbetet för att få en tydlig bild av elevernas utveckling och förbättra möjligheterna att i ett tidigt skede sätta in rätt insatser för respektive årskurs och ämne.
- Se över möjligheten utveckla systemet med betygsprognoser även för gymnasieskolan.
- Se över och utveckla gymnasieskolans språkintröduktion (IM-språk) då det kan konstateras att elever blir kvar där i lång tid.

Andelen elever som mår bra och trivs i skolan ska öka

- Förbättra studieron i kommunens skolor. Ta reda på vad studiero handlar om för varje individ och för flickor respektive pojkar. Bildningsförvaltningen kommer att göra en nulägesanalys, och ta fram en plan för att förbättra studieron.

1.3 Volymutveckling

1.3.1 Övriga

Volymmått	Utfall 2017	Utfall vt 2018	Prognos ht 2018
Antal barn i förskola inkl. pedagogisk omsorg	1838	1958	1917
Antal elever i grundskola	3834	3882	3891
Antal elever i grundsärskola	94	90	90
Antal barn i fritidshem	1375	1319	1379
Antal elever i gymnasieskolan	1197	1208	1214
Antal elever i gymnasiesärskolan	36	39	39
Antal barn i kulturskolans verksamhet (ämneskurs)	648	689	700
Antal pågående ärenden inom Elevhälsan	829	960	1000
Antal barn inskrivna i omsorg på obekvämtid	29	32	29
Antal elever som deltar i modersmålsundervisning	670	696	700

1.3.2 Kommentar till volymutvecklingen

Antalet barn och elever följer det budgeterade antalet.

1.4 Framåtblick


Under våren 2018 fattade riksdagen beslut om att återinföra obligatorisk praktisk arbetslivsorientering (prao) för elever i årskurs 8 och 9 samt 10 i specialskolan. Praon ska omfatta minst tio dagar sammanlagt.

Bildningsförvaltningen behöver se över möjligheten att anställa en praosamordnare för att klara uppdraget om obligatorisk prao för årskurs 8 och 9.

2 Målredovisning


2.1 Tillväxt, jobb och egen försörjning

Väsentliga händelser

Resultatmål/Uppdrag	Kommentar
 Fler ungdomar ska starta UF-företag KS, BIN	Prognosen är att antalet elever som driver UF-företag ska fortsätta öka.

2.2 Attraktiva boende- och livsmiljöer

Väsentliga händelser

Resultatmål/Uppdrag	Kommentar
 Till- och frångängligheten i kommunala lokaler ska öka KS, BIN, BMN, STN, VIAN, VON, KFAB	

2.3 Utbildning

Väsentliga händelser

När det gäller målen för förskolan "Förskolan ska byggas ut efter behov" och "Trygg och utvecklande förskoleverksamhet" är det just nu tveksamt om bildningsförvaltningen kommer att rapportera en positiv måluppfyllelse vid årets slut. Under året har det öppnats två nya förskoleavdelningar på Regndroppen i Nävertorp men det är fortfarande osäkert om detta kommer att kunna bidra till att minska barngrupperna. En handlingsplan för Katrineholms förskolor har tagits fram i samband med den oro för verksamheten som lyfts fram i organisationen. Åtgärderna som har börjat genomföras syftar till att förbättra arbetsmiljön för chefer, barn och personal och till att stärka kvalitén i verksamheten.

En positiv avvikelse är årets betygsresultat. De kommunala skolornas niondeklassare presterar i år de bästa resultaten sedan den nya läroplanen infördes 2011. 81,6% av eleverna i de kommunala skolorna blev i år behöriga till ett yrkesförberedande program på gymnasieskolan. Detta är en ökning med 4,3 procentenheter jämfört med föregående år. Även meritvärdet och andelen elever som når målen i alla ämnen har ökat sedan föregående år.

För gymnasieskolan kommer målet "Fler elever i gymnasieskolan ska klara målen i gymnasieskolan och nå höga resultat" att nås för året. 68% av eleverna gick i år ut gymnasieskolan med examensbevis jämfört med 62% förra året. Dock är resultatet fortfarande lågt och det finns även stora variationer mellan de olika programmen. Ytterligare analyser behöver göras för att komma fram till rätt åtgärder för att höja elevernas resultat.

Trygghet och studiero är nära sammankopplat. Den undersökningen från *Liv & Hälsa ung* som genomfördes 2017 visar på att eleverna upplever att studieron har förbättrats. Fortfarande är resultaten dock låga (30-34%) och det finns skillnader mellan könen. Det är viktigt att veta vad studiero handlar om för varje individ och för flickor respektive pojkar. Bildningsförvaltningen kommer att göra en nulägesanalys, och ta fram en plan för att förbättra studieron. Detta arbete kommer ske parallellt med det systematiska kvalitetsarbetet i syfte att öka elevernas trygghet och trivsel och därmed deras resultat.

Resultatmål/Uppdrag	Kommentar
● Förskolan ska byggas ut efter behov BIN	Sedan årsskiftet 2013/14 har 20 nya förskoleavdelningar öppnats i kommunen. Vilket innebär över 400 nya förskoleplatser.
◆ Trygg och utvecklande förskoleverksamhet BIN	Utfallet för indikatorerna beräknas ligga kvar på samma nivå som förra året.
● Alla elever ska tidigt klara kunskapsmålen i skolan BIN, KULN	Allt fler elever kan läsa när de går ut årskurs 1.
● Fler elever ska klara målen i grundskolan och nå höga resultat BIN, KULN	Betygsresultaten för eleverna i Katrineholms skolor visar en positiv utveckling.
● Fler elever ska klara målen i gymnasieskolan och nå höga resultat BIN	På Katrineholms gymnasieskolor gick i år fler elever än tidigare ut med exmensbevis.
◆ Andelen elever som mår bra och trivs i skolan ska öka BIN, STN	Det är svårt att göra en sammantagen bedömning av målet då vissa indikatorer visar en positiv utveckling och vissa indikatorer visar en negativ utveckling.
■ Höjd utbildningsnivå i kommunen BIN, KULN, VIAN, VON	
■ Den digitala delaktigheten ska öka i alla åldrar KS, BIN, KULN, VIAN, VON	

2.4 Omsorg och trygghet

Väsentliga händelser

Resultatmål/Uppdrag	Kommentar
■ Barn och ungdomar i behov av stöd från socialnämnden ska i ökad utsträckning upptäckas tidigt och få insatser där barnets behov sätts i centrum BIN, KULN, SOCN	
■ Ökad trygghet och säkerhet för kommunens invånare KS, BIN, BMN, KULN, STN, SOCN, VIAN, VON, KFAB, VSR	

2.5 Kultur, idrott och fritid

Väsentliga händelser

Resultatmål/Uppdrag	Kommentar
■ Fler invånare ska delta aktivt i kultur-, idrotts- och fritidslivet BIN, KULN, STN, SOCN, VON	
■ Goda möjligheter till en innehållsrik och aktiv fritid i Katrineholms kommun BIN, KULN, STN, VON	
■ Kulturverksamheter som invånarna är nöjda med BIN, KULN, VON	
■ Jämställda kultur- och fritidsverksamheter BIN, KULN, STN, VON	
■ Andelen invånare med goda levnadsvanor ska öka KS, BIN, KULN, STN, VIAN, VON	

2.6 Hållbar miljö

Väsentliga händelser

Resultatmål/Uppdrag	Kommentar
<ul style="list-style-type: none"> ■ Ökad andel miljöbilar i kommunens verksamheter KS, BIN, KULN, STN, SOCN, VIAN, VON, KFAB 	
<ul style="list-style-type: none"> ■ Kommunens energiförbrukning ska minska KS, BIN, KULN, STN, SOCN, VIAN, VON, KFAB 	
<ul style="list-style-type: none"> ■ Fortsatt utveckling av klimatsmarta och ekologiska måltider i kommunens måltidsverksamhet inom förskola, skola och äldreomsorg BIN, STN, VON 	
<ul style="list-style-type: none"> ■ Ökat gästfokus i kommunens måltidsverksamhet inom förskola, skola och äldreomsorg BIN, STN, VON 	

2.7 Ekonomi och organisation

Väsentliga händelser

Resultatmål/Uppdrag	Kommentar
<ul style="list-style-type: none"> ■ Resultatet ska uppgå till minst en procent av skatteintäkterna KS, BIN, BMN, KULN, STN, SOCN, VIAN, VON 	
<ul style="list-style-type: none"> ■ Nettodriftskostnaderna ska inte öka snabbare än skatteintäkterna KS, BIN, BMN, KULN, STN, SOCN, VIAN, VON 	
<ul style="list-style-type: none"> ■ Kommunens lokalresurser ska utvecklas för ökad funktionalitet, kostnadseffektivitet och kundnöjdhet KS, BIN, BMN, KULN, STN, SOCN, VIAN, VON, KFAB 	
<ul style="list-style-type: none"> ■ Kommunens tillgänglighet per telefon och e-post ska förbättras KS, BIN, BMN, KULN, STN, SOCN, VIAN, VON 	
<ul style="list-style-type: none"> ■ Tydlig och effektiv kommunikation KS, BIN, BMN, KULN, STN, SOCN, VIAN, VON 	
<ul style="list-style-type: none"> ■ Ökat medarbetarengagemang KS, BIN, KULN, STN, SOCN, VIAN, VON 	
<ul style="list-style-type: none"> ■ Tryggad personalförsörjning genom utvecklad rekrytering KS, BIN, KULN, STN, SOCN, VIAN, VON 	
<ul style="list-style-type: none"> ■ Minskad sjukfrånvaro KS, BIN, KULN, STN, SOCN, VIAN, VON 	

3 Personalredovisning

3.1 Personalnyckeltal

	Mätdatum/ mätperiod	Delår 2018			Delår 2017		
		Totalt	Kvinnor	Män	Totalt	Kvinnor	Män
Personalstyrka							
Antal årsarbetare totalt (omräknade heltider)	1/12-31/7	1 342,4	1 076,2	266,2	1 292,7	1 038,9	253,8
andel månadsanställda	1/12-31/7	95,2 %	95,1 %	95,4 %	95,3 %	95,1 %	96,4 %
andel timanställda	1/12-31/7	4,8 %	4,9 %	4,6 %	4,7 %	4,9 %	3,6 %
Antal månadsanställda	31/7	1 296	1 044	252	1 223	986	237
andel tillsvidareanställningar	31/7	88,4 %	90,5 %	79,8 %	88,8 %	90,5 %	81,7 %
andel visstidsanställningar	31/7	11,6 %	9,5 %	20,2 %	11,2 %	9,5 %	18,3 %
Andel månadsanställda som arbetar heltid	31/7	91,2 %	90,4 %	94,4 %	91,7 %	91,5 %	92,4 %
Andel månadsanställda som har en heltidsanställning men som har valt att arbeta deltid	31/7	3,5 %	4,1 %	1,2 %	-	-	-
Genomsnittlig sysselsättningsgrad för månadsanställda som arbetar deltid	31/7	70 %	70 %	69 %	65 %	65 %	62 %
Hälsa							
Antal pågående rehabärenden	30/6	133	119	14	138	112	26
Antal ärenden på rehabbevakning	30/6	77	58	19	77	55	22
Total sjukfrånvaro	1/12-30/6	7,4 %	7,7 %	6,4 %	7,6 %	7,9 %	6,5 %
total sjukfrånvaro, anställda -29 år	1/12-30/6	6,8 %	6,7 %	7,0 %	7,3 %	7,4 %	7,2 %
total sjukfrånvaro, anställda 30-49 år	1/12-30/6	7,1 %	7,8 %	3,6 %	7,4 %	7,9 %	4,6 %
total sjukfrånvaro, anställda 50- år	1/12-30/6	8,0 %	7,8 %	8,6 %	8,0 %	8,1 %	7,6 %
andel av total sjukfrånvaro som avser långtidssjukfrånvaro (60 dagar eller mer)	1/12-30/6	54,9 %	56,9 %	43,9 %	55,4 %	57,3 %	44,5 %
Sjukfrånvaro tillsvidareanställda	1/12-30/6	7,9 %	8,2 %	6,5 %	8,2 %	8,6 %	6,2 %

Kommentar till personalnyckeltal

Sjukfrånvaron inom bildningsförvaltningen sjunker för första gången på flera år. Åtgärder för att vända utvecklingen vidtogs redan 2017 och ytterligare åtgärder har vidtagits under året. Bland annat har ett pilotprojekt startats. Projektet innebär ett närmare samarbete mellan ansvarig chef och HR inriktat på korttidssjukfrånvaro inom förskolan. Målet är att reagera och agera i tid.

4 Ekonomisk redovisning

4.1 Ekonomiskt utfall enligt driftsredovisningen inkl helårsprognos

Driftsredovisning, nettoresultat (tkr)				
	Utfall per 31/8 2018	Budget per 31/8 2018	Avvikelse	Prognos helår 2018
Totalt				

Kommentar till driftredovisning






4.2 Ekonomiskt utfall enligt investeringsredovisningen inkl helårsprognos

Investeringsredovisning, nettoresultat (tkr)				
	Utfall per 31/8 2018	Budget per 31/8 2018	Avvikelse	Prognos helår 2018
Totalt				

Kommentar till investeringsredovisning

5 Särskilda uppdrag

5.1 Uppdrag från Övergripande plan med budget

Uppdrag	Kommentar
 Ökad säkerhet och trygghet	2018-09-06 Kameraövervakning finns på flera av kommunens skolor för att minska risken för stöld av bland annat iPads.
 Verksamhetsutveckling genom digitalisering och e-tjänster	2018-09-06 Bildningsförvaltningen arbetar ständigt med att utveckla nya e-tjänster för att underlätta för barn/elever, vårdnadshavare och personal. Under våren har bland annat e-tjänsten för skolval och ledighetsansökan lanserats.
 Minska sjukfrånvaron, delmål högst 6 procent sjukfrånvaro	2018-05-17 Prognosen för året är att sjukfrånvaron för förskolan fortfarande kommer att ligga över 6% vid året slut. En handlingsplan för minskad sjukfrånvaro har tagits fram.
 Lokalisering av ytterligare förskoleplatser	
 Utredda för- och nackdelar med en samlad gymnasieskola	

6 Bilaga: Uppföljning av indikatorer

6.1 Tillväxt, jobb och egen försörjning

Resultatmål/Uppdrag	Indikatorer	Utfall	Utfall kvinnor	Utfall män	Kommentar
Fler ungdomar ska starta UF-företag <i>KS, BIN</i>	Antal elever som driver UF-företag				2018-01-28 Utfallet avser läsåret 2017/2018. Fördelningen mellan kommunens gymnasieskolor: Linden 88, KTC 33, Duveholm 37.

6.2 Attraktiva boende- och livsmiljöer

Resultatmål/Uppdrag	Indikatorer	Utfall	Utfall kvinnor	Utfall män	Kommentar
Till- och frångänglighet en i kommunala lokaler ska öka <i>KS, BIN, BMN, STN, VIAN, VON, KFAB</i>	Redovisning av tillgänglighetsförbättringsåtgärder i kommunala lokaler				

6.3 Utbildning

Resultatmål/Uppdrag	Indikatorer	Utfall	Utfall kvinnor	Utfall män	Kommentar
Förskolan ska byggas ut efter behov <i>BIN</i>	Antal nya förskoleavdelningar som öppnas under mandatperioden				2018-02-23 Sedan årskiftet 2013/2014 har 18 nya förskoleavdelningar öppnats i kommunen
	Andel barn som får plats på förskola på önskat placeringsdatum				2018-08-21 Utfallet avser 2017. I Katrineholm får 36% av barnen plats i förskolan på önskat placeringsdatum. Motsvarande siffror för länet och riket är 38% resp. 60%.
	Väntetid i antal dagar för de barn som inte fått plats på förskola på önskat placeringsdatum				2018-08-21 Utfallet avser 2017. Väntetiden i antal dagar för de barn som inte får plats i förskolan på önskat datum var i Katrineholm i snitt 73 dagar 2017. Motsvarande värde för länet och riket är 36 dagar resp. 30 dagar.
Trygg och utvecklande förskoleverksamhet <i>BIN</i>	Barn per årsarbetare i förskolan, antal				2018-08-21 Utfallet avser 2017. Antal barn per årsarbetare i förskolan har minskat sedan 2016. Motsvarande siffra för länet och riket är 5,4 resp. 5,1.
	Faktisk personaltäthet, antal närvarande barn per				2018-09-09 Faktisk personaltäthet mäts inte längre.



Resultatmål/Uppdrag	Indikatorer	Utfall	Utfall kvinnor	Utfall män	Kommentar
	närvarande personal				
	Andel föräldrar som är nöjda med den verksamhet som bedrivs i Katrinesholms förskolor	81%			2018-08-24 Andelen föräldrar som svarar att de <i>instämmer helt</i> eller att de <i>instämmer till stor del</i> på påståendet <i>Jag är nöjd med mitt barns förskola</i> ligger kvar på samma nivå som vid förra mätningen.
	Andel flickor och pojkar på förskolan som uppger att de tycker om att vara på förskolan	96%			2018-08-24 Andelen flickor och pojkar som uppger att de tycker om att vara på förskolan ligger kvar på samma nivå som vid förra mätningen.
Alla elever ska tidigt klara kunskapsmålen i skolan <i>BIN, KULN</i>	Andel flickor och pojkar som går ut årskurs 1 som kan läsa	90%	91%	89%	2018-08-24 Sammantaget uppnådde 90% av eleverna i år 1 vt 2018 läsmålen. Detta är högre än förra året då andelen var 86%. Både flickorna och pojkarna har förbättrat sina resultat och skillnaden mellan könen har minskat. Utfallet var 91% för flickor och 89% för pojkar.
	Andel elever som får godkänt i alla delmoment för de nationella proven i årskurs 3				2018-09-09 Utfallet avser 2017. I årskurs 3 har både andelen flickor och pojkar som klarat alla delproven i svenska och matematik minskat sedan föregående år. Resultatet avser alla elever folkbokförda i kommunen. Katrinesholm: flickor 59%, pojkar 53%, totalt 56% Riket: flickor 73%, pojkar 65%, totalt 69%
	Andelen elever som uppnått kunskapskraven i alla ämnen (som eleven läser) i årskurs 6				
Fler elever ska klara målen i grundskolan och nå höga resultat <i>BIN, KULN</i>	Andelen flickor och pojkar i årskurs 9 som är behöriga till gymnasieskolan				2018-09-09 Utfallet avser 2017. Utfallet avser andelen elever i år 9 som är behöriga till minst ett yrkesprogram. Jämfört med 2016 har utfallet förbättrats för flickor medan det har försämrats marginellt för pojkar. Resultatet avser alla elever folkbokförda i kommunen. Katrinesholm: flickor 83,9%, pojkar 75,9%, totalt 79,7% Riket: flickor 86,4%, pojkar 81,3%, totalt 83,7%
	Meritvärdet för flickor och pojkar i årskurs 9				2018-09-09 Utfallet avser 2017. Utfallet avser alla elever som är folkbokförda i kommunen. Jämfört med föregående år har meritvärdet ökat för både flickor och pojkar. Katrinesholm: flickor 219,8, pojkar 186,8, totalt 202,6



Resultatmål/Uppdrag	Indikatorer	Utfall	Utfall kvinnor	Utfall män	Kommentar
					Riket: flickor 227,5, pojkar 199,2, totalt 212,7
	Andel elever med ärende hos Elevhälsan som bedöms ha fått förbättrade förutsättningar att klara målen i skolan genom stödet från Elevhälsan och åtgärder som skolan har satt in				2018-02-06 I uppföljningen för 2017 svarar 87,5% av pedagogerna ja eller delvis på frågan "Bedömer du att elevens förutsättningar att klara målen i skolan har förbättrats som en följd av stödet från elevhälsan och de åtgärder som skolan har satt in."
Fler elever ska klara målen i gymnasieskolan och nå höga resultat <i>BIN</i>	Andel gymnasieelever med examen inom 4 år, flickor och pojkar				2018-09-09 Utfallet avser 2017. Måttet visar en försämring gentemot föregående år för både pojkar och flickor. Katrineholm: flickor 71,5%, pojkar 78,8%, totalt 75,1% Riket: flickor 81,0%, pojkar 76,4%, totalt 78,5%
	Andel flickor och pojkar med grundläggande behörighet till universitet och högskola				2018-09-09 Utfallet avser 2017. Andelen elever med grundläggande behörighet till universitet högskola inom fyra år har minskat sedan föregående år. Uppdelat på kön har resultatet minskat för både kvinnor och män. Motsvarande resultat för riket var 45,8% och för länet 52,4%.
	Betygspoäng för flickor och pojkar efter avslutad gymnasieutbildning				2018-09-09 Utfallet avser 2017. Betygspoängen efter avslutad gymnasieutbildning har ökat något sedan föregående år. Resultatet uppdelat på flickor och pojkar visar att båda gruppernas resultat ökat något. Motsvarande värde för riket var 14,1 och för länet 14,0.
Andelen elever som mår bra och trivs i skolan ska öka <i>BIN, STN</i>	Elever/pedagogisk personal grundskola, antal				2018-08-21 Utfallet avser 2017. Antalet elever/pedagogisk personal i grundskolan har minskat sedan föregående år. Motsvarande siffra för länet och riket är 9,7 respektive 9,9.
	Andel flickor och pojkar i årskurs 9 som anger att de känner sig trygga i skolan				
	Andel flickor och pojkar som anger att de är nöjda med sin skola som helhet	74%			2018-08-24 Andelen elever i år 3-9 som uppger att de <i>intämmer helt</i> eller <i>intämmer till stor del</i> i påståendet <i>Totalt sett är jag nöjd med min skola</i> har minskat sedan föregående mätning.
	Andel flickor				2018-02-16



Resultatmål/Uppdrag	Indikatorer	Utfall	Utfall kvinnor	Utfall män	Kommentar
	och pojkar som mår bra				Resultatet är en sammanvägning av resultatet för år 7, år 9 och år 2 på gymnasieskolan. Resultatet har sjunkit för både flickor och pojkar sedan föregående mätning. Det finns en tydlig skillnad mellan resultatet för flickor och pojkar och man kan även se en tendens att upplevelsen av måendet sjunker ju äldre eleverna blir.
	Andel flickor och pojkar som inte använder tobak, alkohol eller droger				2018-02-16 Resultat finns för 2017. En genomgång behöver göras av vilka undersökningsfrågor som ska användas som underlag för indikatorn.
	Elevnärvaro vid skollunchen på högstadiet och vid Duveholmsgymnasiet och KTC	75%			
Höjd utbildningsnivå i kommunen <i>BIN, KULN, VIAN, VON</i>	Andel kvinnor och män från Katrineholm i grundläggande vuxenutbildning som klarar målen	81%	84%	77%	
	Andel kvinnor och män från Katrineholm i gymnasial vuxenutbildning som klarar målen	68%	72%	64%	
	Andel kvinnor och män i Katrineholm med eftergymnasial utbildning	29%	36%	23%	
Den digitala delaktigheten ska öka i alla åldrar <i>KS, BIN, KULN, VIAN, VON</i>	Andel invånare som upplever sig vara digitalt delaktig när det gäller att nyttja e-tjänster inom kommun och landsting				2017-01-12 Utfallet avser 2016, andel som svarat minst 5 på en skala 1-10 enligt tillägsfråga i SCB:s medborgarundersökning.
	Andel invånare som upplever sig vara digitalt delaktig när det gäller att utföra bankärenden				2017-01-12 Utfallet avser 2016, andel som svarat minst 5 på en skala 1-10 enligt tillägsfråga i SCB:s medborgarundersökning.
	Andel invånare som upplever sig vara digitalt delaktig när det gäller att söka information				2017-01-12 Utfallet avser 2016, andel som svarat minst 5 på en skala 1-10 enligt tillägsfråga i SCB:s medborgarundersökning.
	Andel invånare som upplever sig vara digitalt delaktig när det				2017-01-12 Utfallet avser 2016, andel som svarat minst 5 på en skala 1-10 enligt tillägsfråga i SCB:s



Resultatmål/Uppdrag	Indikatorer	Utfall	Utfall kvinnor	Utfall män	Kommentar
	gäller att delta i samhällsdebatten				medborgarundersökning.
	Andel invånare som upplever sig vara digitalt delaktig när det gäller att vara aktiv på sociala medier				2017-01-12 Utfallet avser 2016, andel som svarat minst 5 på en skala 1-10 enligt tillägsfråga i SCB:s medborgarundersökning.
	Andel anställda i Katrinesholms kommun som känner sig digitalt delaktiga och kan använda de digitala verktyg och system som behövs i arbetet				2018-01-28 Utfallet avser medarbetarundersökningen 2017, andel av samtliga medarbetare i Katrinesholms kommun som svarade att det stämmer ganska eller mycket bra.

6.4 Omsorg och trygghet

Resultatmål/Uppdrag	Indikatorer	Utfall	Utfall kvinnor	Utfall män	Kommentar
Barn och ungdomar i behov av stöd från socialnämnden ska i ökad utsträckning upptäckas tidigt och få insatser där barnets behov sätts i centrum <i>BIN, KULN, SOCN</i>	Antal informationsbesök av socialsekreterare på förskola, BVC och skola				
	Genomsnittlig utredningstid för individ- och familjeomsorgens utredningar avseende barn och ungdomar 0-20 år				
	Andel av barn som kommunen placerar i familjehem/på institution som genomgår hälso- och tandvårdsundersökning i samband med socialnämndens första placering av individen				
	Andel barn i familjehem som besökts minst en gång per kvartal				
Ökad trygghet och säkerhet för kommunens	Invånarnas bedömning av tryggheten i kommunen	60%	47%	76%	2018-01-28 Utfallet avser andel invånare som i polisens trygghetsundersökning 2015 svarat tryggt på



Resultatmål/Uppdrag	Indikatorer	Utfall	Utfall kvinnor	Utfall män	Kommentar
invånare KS, BIN, BMN, KULN, STN, SOCN, VIAN, VON, KFAB, VSR					frågan: "Om du går ut ensam sent en kväll i området där du bor, känner du dig då trygg eller otrygg?". Katrinesholm: totalt 59%, kvinnor 45%, män 71%. Medelvärde länet: totalt 62%, kvinnor 50%, män 74%.
	Andel av till kommunen inkommande uppdrag avseende klottersanering som slutförs inom 24 timmar	88%			2018-01-28 29 av 36 klottersärenden har sanerats inom 24 timmar. Omfattande klottersärenden är dock inte alltid möjligt att hinna sanera inom 24 timmar. Väder/temperatur kan också göra sanering inom 24 timmar omöjlig, särskilt vintertid.
	Antal anmälda våldsbrott i kommunen (per 100 000 invånare)				2018-01-28 Utfallet avser 2016.
	Antal personer som skadas eller omkommer i olyckor som föranleder räddningsinsatser				2018-02-15 Utfallet avser 2017. Totalt har antalet som skadats eller omkommit minskat jämfört med föregående år.
	Andel olyckor där räddningstjänstens första enhet kommer fram inom målsatt tid				2018-02-15 Utfallet avser 2017.
	Antal personer som utbildats av räddningstjänsten kring olycksförebyggande och olycksavhjälpan åtgärder				2018-02-15 Utfallet avser 2017. Totalt har fler utbildats jämfört med 2016, men antalet utbildade skolelever har minskat.
	Andel av de olyckor som föranlett räddningsinsatser där en första skadebegränsande åtgärd gjorts av enskild				2018-02-15 Utfallet avser 2017.

6.5 Kultur, idrott och fritid

Resultatmål/Uppdrag	Indikatorer	Utfall	Utfall kvinnor	Utfall män	Kommentar
Fler invånare ska delta aktivt i kultur-, idrotts- och fritidslivet BIN, KULN, STN, SOCN, VON	Andel invånare som upplever sig vara delaktiga i kulturlivet i Katrinesholm				2017-01-12 Utfallet avser 2016, andel som svarat minst 5 på en skala 1-10 enligt tillägsfråga i SCB:s medborgarundersökning.
	Andel invånare som upplever				2017-01-12



Resultatmål/Uppdrag	Indikatorer	Utfall	Utfall kvinnor	Utfall män	Kommentar
	sig delaktiga i idrottslivet i Katrineholm				Utfallet avser 2016, andel som svarat minst 5 på en skala 1-10 enligt tillägsfråga i SCB:s medborgarundersökning.
	Antal deltagare i Perrongens gruppverksamheter				
	Antal deltagare/besökare i kultur- och turismnämndens programverksamhet				
	Antal medlemmar i föreningar som sorterar under kultur- och turismnämnden				
	Antal deltagare/besökare i kulturföreningarnas program				
	Antal aktiva låntagare på Katrineholms bibliotek				
Goda möjligheter till en innehållsrik och aktiv fritid i Katrineholms kommun <i>BIN, KULN, STN, VON</i>	Invånarnas bedömning av fritidsmöjligheterna i kommunen (parker, natur, idrott, kultur, föreningsliv, nöjen)				2017-01-12 Utfallet avser 2016, betygsindex (av max 100) enligt SCB:s medborgarundersökning. Medelvärde samtliga 136 deltagande kommuner: 61.
Kulturverksamheter som invånarna är nöjda med <i>BIN, KULN, VON</i>	Invånarnas bedömning av biblioteksverksamheten				2017-01-12 Utfallet avser 2016, betygsindex (av max 10) enligt SCB:s medborgarundersökning. Medelvärde samtliga 136 deltagande kommuner: 7,7.
	Invånarnas bedömning av utställnings- och konstverksamheter				2017-01-12 Utfallet avser 2016, betygsindex (av max 10) enligt SCB:s medborgarundersökning. Medelvärde samtliga 136 deltagande kommuner: 6,5.
	Invånarnas bedömning av teaterföreläsningar och konserter				2017-01-12 Utfallet avser 2016, betygsindex (av max 10) enligt SCB:s medborgarundersökning. Medelvärde samtliga 136 deltagande kommuner: 5,8.
	Invånarnas bedömning av kulturutbudet för barn och unga				2017-01-12 Utfallet avser 2016, betygsindex (av max 10) enligt tillägsfråga i SCB:s



Resultatmål/Uppdrag	Indikatorer	Utfall	Utfall kvinnor	Utfall män	Kommentar
					medborgarundersökning.
	Andel unga och unga vuxna som är nöjda med den verksamhet som erbjuds inom kulturområdet				
Jämställda kultur- och fritidsverksamheter <i>BIN, KULN, STN, VON</i>	Könsfördelning på Perrongen, Lokstallet	38%	38%	62%	
	Könsfördelning bland deltagare i det kulturella föreningslivet				
	Könsfördelning bland deltagare i det idrotts- och fritidsrelaterade föreningslivet inom service- och teknikkommunens verksamhetsområden				
Andelen invånare med goda levnadsvanor ska öka <i>KS, BIN, KULN, STN, VIAN, VON</i>	Andel invånare som använder tobak				2018-02-09 Utfallet avser 2017, andel som röker dagligen. Andelen dagligrökare har minskat jämfört med 2012. Sörmland: kvinnor 9%, män 9%, totalt 9%.
	Andel invånare med skadliga alkoholvanor				2018-02-09 Utfallet avser 2017, andel riskbrukare av alkohol (AUDIT-C med gränserna 6 för män och 5 för kvinnor). Utfallet kan inte jämföras med undersökningen 2012. Sörmland: kvinnor 10%, män 14%, totalt 12%.
	Andel invånare med goda kostvanor				2018-02-09 Utfallet avser 2017, andel som äter frukt och grönt minst 5 ggr/dag. Andelen har ökat något för kvinnor jämfört med 2012. Sörmland: kvinnor 8%, män 5%, totalt 6%.
	Andel invånare som är fysiskt aktiva				2018-02-09 Utfallet avser 2017, andel som vardagsmotionerar minst 2½ timmar per vecka. Utfallet kan inte jämföras med undersökningen 2012. Sörmland: kvinnor 36%, män 34%, totalt 35%.

6.6 Hållbar miljö

Resultatmål/Uppdrag	Indikatorer	Utfall	Utfall kvinnor	Utfall män	Kommentar
Ökad andel miljöbilar i kommunens	Andel miljöbilar av totalt antal bilar i				2018-01-28



Bildningsnämnden

Resultatmål/Uppdrag	Indikatorer	Utfall	Utfall kvinnor	Utfall män	Kommentar
verksamheter KS, BIN, KULN, STN, SOCN, VIAN, VON, KFAB	kommunkoncernen				Utfallet avser andel miljöbilar i kommunkoncernen 2017 enligt preliminära uppgifter från Miljöfordon Syd. Medelvärde alla kommuner: 34%.
Kommunens energiförbrukning ska minska KS, BIN, KULN, STN, SOCN, VIAN, VON, KFAB	Minskning av energianvändning i kommunens lägenhetsbestånd sedan 2008				
	Minskning av energianvändning i kommunens verksamhetslokaler sedan 2008				
Fortsatt utveckling av klimatsmarta och ekologiska måltider i kommunens måltidsverksamhet inom förskola, skola och äldreomsorg BIN, STN, VON	Matsvinn per portion i samband med lunchserveringarna, antal gram				
	Kostnaden för kommunens inköp av ekologiska livsmedel som andel av kommunens totala kostnad för inköp av livsmedel				
	Kostnaden för kommunens inköp av närproducerade livsmedel som andel av kommunens totala kostnad för inköp av livsmedel				
	Livsmedelsinköpen klimatavtryck				
Ökat gästfokus i kommunens måltidsverksamhet inom förskola, skola och äldreomsorg BIN, STN, VON	Andel barn som är nöjda med maten och måltidsmiljön			2017-09-03	Utfallet avser 2016. Mätning sker under hösten
	Andel elever som har schemalagd lunch				
	Andelen äldre som svarar att maten smakar ganska/mycket bra på sitt särskilda boende				
	Andelen äldre som svarar att				



Resultatmål/Uppdrag	Indikatorer	Utfall	Utfall kvinnor	Utfall män	Kommentar
	måltiderna på sitt särskilda boende oftast/alltid är en trevlig stund på dagen				
	Andelen äldre på särskilt boende med en aktuell genomförande plan som innehåller information om den äldres önskemål och behov i samband med måltiderna				
	Andel äldre på särskilt boende som har möjlighet att välja mellan olika maträtter				

6.7 Ekonomi och organisation

Resultatmål/Uppdrag	Indikatorer	Utfall	Utfall kvinnor	Utfall män	Kommentar
Resultatet ska uppgå till minst en procent av skatteintäkterna <i>KS, BIN, BMN, KULN, STN, SOCN, VIAN, VON</i>	Resultat i förhållande till skatteintäkter och utjämning				2017-09-14 Utfallet avser kommunen som helhet 2016.
Nettodriftskostnaderna ska inte öka snabbare än skatteintäkterna <i>KS, BIN, BMN, KULN, STN, SOCN, VIAN, VON</i>	Nettodriftskostnaderna ska inte öka snabbare än skatteintäkter och utjämning, måluppfyllelse				2017-09-14 Utfallet avser kommunen som helhet 2016.
Kommunens lokalresurser ska utvecklas för ökad funktionalitet, kostnadseffektivitet och kundnöjdhet <i>KS, BIN, BMN, KULN, STN, SOCN, VIAN, VON, KFAB</i>	Kundnöjdhet avseende KFAB:s verksamheter				2018-01-28 Utfallet avser NKI enligt mätning 2016.
Kommunens tillgänglighet per telefon och e-post ska förbättras	Andel invånare som får svar på en enkel e-postfråga inom två				2018-01-28 Utfallet avser kommunen som helhet 2017. Medelvärde KKiK: 86%.



Resultatmål/Uppdrag	Indikatorer	Utfall	Utfall kvinnor	Utfall män	Kommentar
KS, BIN, BMN, KULN, STN, SOCN, VIAN, VON	arbetsdagar				
	Andel invånare som får ett direkt svar på en enkel fråga när de tar kontakt med kommunen via telefon				2018-01-28 Utfallet avser kommunen som helhet 2017. Medelvärde KKiK: 52%.
	Gott bemötande via telefon, andel av maxpoäng				2018-01-28 Utfallet avser kommunen som helhet 2017. Medelvärde KKiK: 81
Tydlig och effektiv kommunikation KS, BIN, BMN, KULN, STN, SOCN, VIAN, VON	Andel av maxpoäng i SKL:s webbinfo-undersökning utifrån ett invånarperspektiv				2018-01-28 Utfallet avser 2017, andel av maxpoäng i undersökningen. Medelvärde alla deltagande kommuner 79%.
	Andel av maxpoäng i SKL:s webbinfo-undersökning utifrån ett företagsperspektiv				2018-01-28 Utfallet avser 2017, andel av maxpoäng i undersökningen. Medelvärde alla deltagande kommuner 82%.
Ökat medarbetarengagemang KS, BIN, KULN, STN, SOCN, VIAN, VON	Resultat i undersökningen kring hållbart medarbetarengagemang				2018-01-28 Utfallet avser kommunen som helhet 2017. Jämfört med undersökningen 2015 har resultatet förbättrats för alla tre delindex; ledarskap, motivation och styrning. Resultatet har förbättrats både för kvinnor och män.
Tryggad personalförsörjning genom utvecklad rekrytering KS, BIN, KULN, STN, SOCN, VIAN, VON	Andel påbörjade rekryteringar där tjänsten tillsätts				2018-01-28 Utfallet avser kommunen som helhet 2017 och visar antal rekryterade personer i förhållande till antal utannonserade tjänster. En viss osäkerhet finns pga att rekryteringar ibland inte hanteras korrekt i systemet.
	Andel rekryteringar där tjänsten tillsätts med eftersökt kompetens enligt rekryteringskriterierna				2018-01-28 Indikatorn kan för närvarande inte mätas på ett tillförlitligt sätt.
	Andel anställda med heltid				2018-01-28 Utfall per 2017-11-30 för kommunen som helhet. Andelen har ökat både för kvinnor och män.
Minskad sjukfrånvaro KS, BIN, KULN, STN, SOCN, VIAN, VON	Andel sjukfrånvarotimmar av ordinarie arbetstid, totalt				2018-01-28 Utfallet avser sjukfrånvaro bland tillsvidareanställda i kommunen som helhet under perioden 2016-12-01 t.o.m. 2017-11-30. Jämfört med föregående år har sjukfrånvaron minskat för kvinnor men ökat något för män.



Bildningsnämnden

Resultatmål/Uppdrag	Indikatorer	Utfall	Utfall kvinnor	Utfall män	Kommentar
	Del av sjukfrånvaro som är längre än 60 dagar				2018-01-28 Utfallet avser andel av total sjukfrånvaro som avser långtidssjukfrånvaro (60 dagar eller mer) bland anställda i kommunen som helhet under perioden 2016-12-01 t.o.m. 2017-11-30. Jämfört med föregående år har andelen minskat något både för kvinnor och män.



Bildningsnämnden

Ansökan om tillfällig utökning av enskild annan pedagogisk verksamhet i Katrineholms kommun

Förvaltningens förslag till beslut

Bildningsförvaltningen anser att C Företagets mål och värdegrund överensstämmer med skollagen (2010:800) samt att lokalen tillåter en tillfällig utökning av placerade barn.

1. Bildningsnämnden godkänner C Företagets ansökan om att få utöka antal barn inom pedagogisk omsorg med ett barn under en begränsad period mellan januari 2019 och juli 2019.

Sammanfattning av ärendet

Under våren 2017 fick bildningsförvaltningen ansökan från C Företaget, som är en ekonomisk förening, om att starta annan pedagogisk verksamhet i form av pedagogisk omsorg i Katrineholms kommun.

Bildningsförvaltningen fick in nödvändiga underlag från C Företaget och bildningsnämnden godkände verksamheten för 12 platser.

Våren 2018 fick bildningsförvaltningen ansökan från C Företaget om att utöka verksamheten från 12 till 16 platser. Utökningen innebär även utökning av anställd personal. Denna ansökan godkändes inte av bildningsnämnden då lokalen endast har ventilation i form av självdrag och skulle behövt kompletteras med mekanisk ventilation.

Hösten 2018 fick bildningsförvaltningen ansökan från C Företaget om att utöka verksamheten från 12 till 13 platser under en begränsad period mellan januari 2019 och juli 2019.

Ärendets handlingar

- Ansökan om godkännande att utöka antal platser inom enskild pedagogisk omsorg i Katrineholms kommun

Ärendebeskrivning

C företaget ansöker om godkännande att utöka antal platser inom befintlig fristående pedagogisk omsorg i Katrineholms kommun på adressen Bergdala 1, 641 62 Valla.

I enlighet med skollagen 2010:800, 2 kap § 5 ska enskilda efter ansökan godkännas av den kommun där verksamheten bedrivs. Kommuner ska godkänna och lämna bidrag till enskild verksamhet om verksamheten uppfyller kraven på god kvalitet och



säkerhet. Verksamheten ska vara öppen för alla barn som tas emot i motsvarade offentlig verksamhet.

Förvaltningens bedömning

Bildningsförvaltningen anser att C Företagets mål och värdegrund överensstämmer med skollagen (2010:800) samt att lokalen tillåter en tillfällig utökning av placerade barn.

Namn: Arijana Bajric Gredelj
Titel: verksamhetsutvecklare

Beslutet skickas till: C Företaget Dagbarnvårdare

Dnr 2017: 37, 045

Hnr 2018: 469

Svallin Agneta

Från: Bajric-Gredelj Arijana
Skickat: den 24 augusti 2018 13:52
Till: Annika Hallin
Kopia: Rådeberg Jörgen; Svallin Agneta
Ämne: SV: Ansökan om utökande av plats, kotten

Hej,

Tack för ditt mejl.

Vi tar upp ärendet på nästa nämndsammanträde och återkommer så snart som möjligt!

Arijana Bajric Gredelj
Verksamhetsutvecklare
Katrineholms kommun

Bildningsförvaltningen
Förvaltningskontoret
641 80 Katrineholm
Telefon: 0150-568 43, 070-57 08 207
Växel: 0150-570 00
arijana.bajric-gredelj@katrineholm.se

Kommunicera med oss via:
www.katrineholm.se, [facebook](#), [twitter](#)

Katrineholm – Läge för liv & lust

Från: Annika Hallin [<mailto:annika.hallin@dagbarnvardare.se>]
Skickat: den 24 augusti 2018 13:41
Till: Bajric-Gredelj Arijana
Ämne: Ansökan om utökande av plats, kotten

Hej!

Här kommer en ansökan om utökande av plats alt. Dispens för ett barn extra under 6 månader.

Annika Hallin
annika.hallin@dagbarnvardare.se
0739295912



Bildningsnämnden

Delegationsbeslut

Förvaltningens förslag till beslut

Bildningsnämnden godkänner redovisningen av delegationsbesluten.

Sammanfattning av ärendet

Redovisning av delegationsbesluten §§2018:23 – 2018:28, som fattats på bildningsnämndens vägnar med stöd av gällande delegationsordning.

Ärendets handlingar

- Redovisade delegationsbeslut bildningsnämndens sammanträde 2018-09-25

Namn: Agneta Svallin
Titel: nämndsekreterare



Vår handläggare

Agneta Svallin, nämndsekreterare

Redovisade delegationsbeslut bildningsnämndens sammanträde 2018-09-25

Enskilda utskottet

§	Beslut	Beslutande
2018:23	<ul style="list-style-type: none">Avstängning enligt Skollagen 5 kap.§17	Johan Söderberg (S) Fredrik Ahlman (M) A-C Olsson (C)
2018:24	<ul style="list-style-type: none">Avstängning enligt Skollagen 5 kap.§17	Johan Söderberg (S) Fredrik Ahlman (M) A-C Olsson (C)
2018:25	<ul style="list-style-type: none">Avstängning enligt Skollagen 5 kap.§17	Johan Söderberg (S) Fredrik Ahlman (M) A-C Olsson (C)

Antagningsutskott

§	Beslut	Beslutande
2018:26	<ul style="list-style-type: none">Antagning gymnasieskolan läsåret 2018/19	

Bitr. förvaltningschef/verksamhetschef

§	Beslut	Beslutande
2018:27	<ul style="list-style-type: none">Förlängd skolgång i grundskolaMottagande av elev i gymnasiesärskolaUtskrivning av elev i GymnasiesärskolaAvtal plats i förskola barn från annan KommunAvtal plats i förskola annan KommunAvtal IST EduCloud	Bitr. förvaltnings- chef/verksamhetschef Jörgen Rådeberg

Rektor

§	Beslut	Beslutande
2018:28	<ul style="list-style-type: none">Utskrivning ur grundsärskolan	Eva Landelius



Bildningsnämnden

Meddelanden

Förvaltningens förslag till beslut

Bildningsnämnden godkänner redovisningen av meddelanden

Sammanfattning av ärendet

Redovisning av inkomna skrivelser och protokoll under perioden 17 augusti till 12 september.

Inga protokoll/mötesanteckningar från områdesråd och programråd har inkommit under perioden.

Ärendets handlingar

- Redovisning av inkomna skrivelser och protokoll

Namn: Agneta Svallin
Titel: nämndsekreterare



Vår handläggare

Agneta Svallin, nämndsekreterare

Redovisade inkomna skrivelser och protokoll bildningsnämndens sammanträde 2018-09-25

1 Kommunstyrelsen

§123 Sammanträdesdagar för kommunstyrelsen och
kommunfullmäktige 2019

§127 Avsiktsförklaring medlemskap kommunalförbundet
Sydarkivera